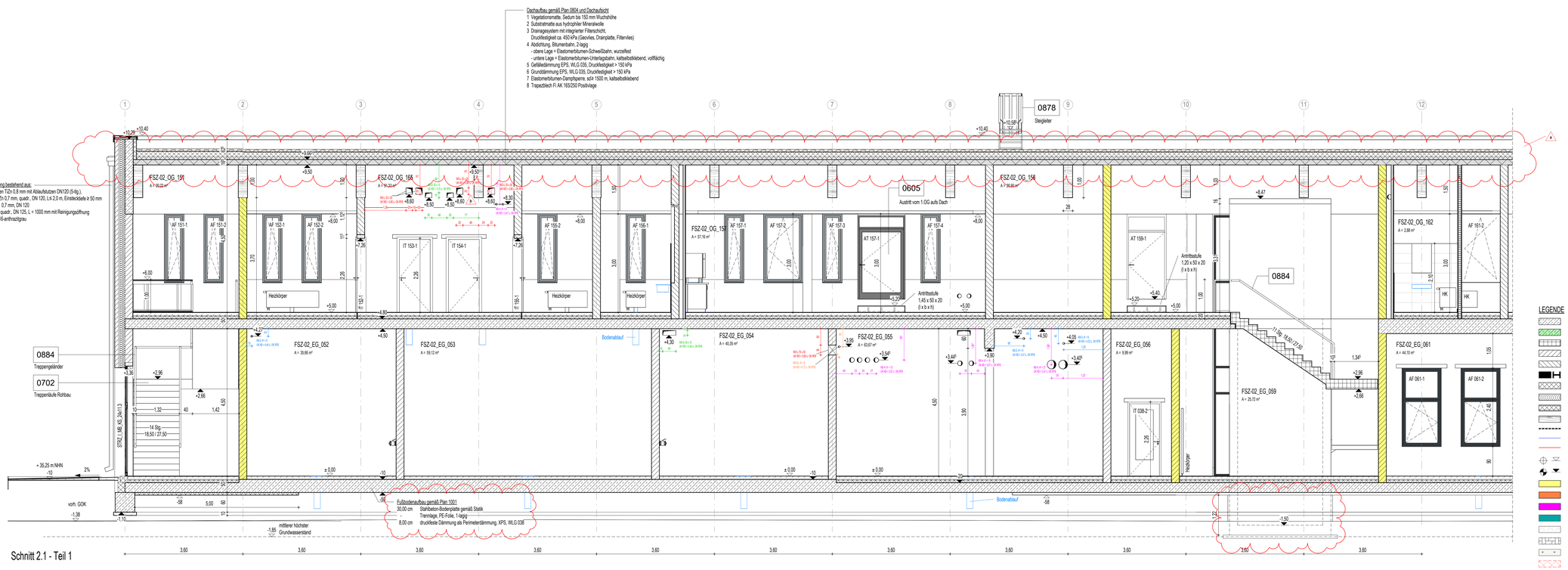

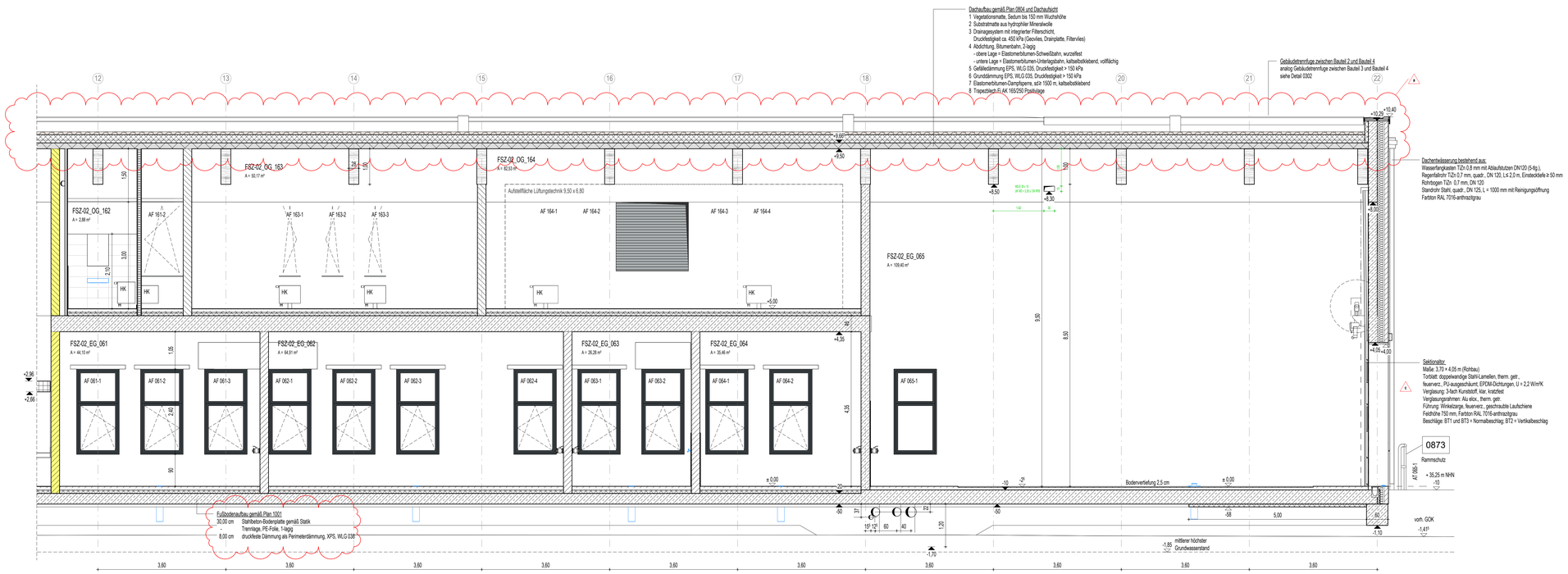

LEGENDE

- Stahlbeton
- WU-Beton
- Stb-Fertigteil
- Kalksandstein-Mauerwerk
- Kalksandstein-Mauerwerk nicht tragend
- Stahl
- Dämmung fest / geschäumt
- Dämmung weich / Faserdämmung
- Trockenbauwand
- Holz
- Abdichtung
- Kennzeichnung trennder Planung
- gas- und nebeldichte Zone
- Höhenangabe Fertigkonstruktion (Grundriss / Schnitt)
- Höhenangabe Rohbaukonstruktion (Grundriss / Schnitt)
- Trennwand feuerhemmend EI 30
- Brandwand hochfeuerhemmend EI 60
- Brandwand / Gebäudeabschlusswand EI 90
- Wandoberflächen Sichtbeton, Qualität SB-2
- Randstreifen Kies
- ausgeleger begehbarer Bereich
- Dachbegrünung
- Aufstellfläche PV-Anlage
- Möblierung nach Angaben AG vom 01.07.2024 als Platzhalter
- Fugen im Estrich
- Rutschfestigkeit in nicht feldgeleg ten Räumen mindestens R9
- blau: Haupt-Regenwasserablauf
  orange: Notüberlauf
- Absturzsicherung
  Ballast-Geländer
  Photovoltaikbrüstung = 2.00 m

ABKÜRZUNGEN

AB	abseitfällig
ABW	abwechsler
AVG	abstoßsichernde Verglasung
ant/-AN	antistatischer Anstrich
AN/1	Anstrich feuchtigkeitsbeständig
Ausguss	Ausgussbecken
ist AN	Latex Anstrich
ü AN	überständiger Anstrich
st AN	staubtänderder Anstrich
BA	Bodenablauf
BSH	Brettschichtholz
BRH	Rohbauabzugshöhe ab Oberkante Fertigfußboden
BT	Bodentiefe
±.DB	lichte Durchgangsbreite
DA	Dachablauf
DL	Druckluft
E	Estrich
Epoxi	Epoxidharzbeschichtung
schwE	schwimmender Estrich
FL / F	Fliesen
FGS	Fugenglättbrich
FSZ	Feinstbrzwug
FT	Fertigteil
FVG	Feinverglasung
GK	Gipskarton
GK g	LHO Gipskarton glatt
GK g f	LHO Gipskarton glatt feuchtraumbeständig
GK g +A	LHO akustisch wirksam und Randfries GK glatt
+ AW	akustischerkisame Wandelemente
H	Hygienearbbrdarungen
IHC	Industrieboddenbelag
ISO	isolierender Bodenbelag
KZP	Kalkzementputz
Lino	Linoleum
MW	Mauerwerk
NFZ	Nadelfilzschutzschicht
OK	Oberkante
OL	Oberlicht
O3	Oberputz O3
R	Rutschfestigkeitsklasse ...
RBM	Rohbaumaß Öffnung
RD	Rohdecke
RFB	Rohfußboden
rh	raumhoch
RR	Regenfallrohr
SBM	Sichtbeton-Klasse
SMW	Schmauerwerk
Stb	Stahlbeton
TEP	Teppichfeld
UHD	Unterhangdecke
UK	Unterkante
VBE	Verbundestrich
VGG	Verbundsicherheitsglas
ZWP	Zwischenpodest

Index	Datum	Änderungsbeschreibung	gezeichnet	geprüft
e	21.05.2026	Dämmung entfernen as-build Firma hat nach TWPL gebaut und OPL nicht bearbtet	Ilsska Ancopova	Ilsska Ancopova
d	27.04.2026	Überarbeitung Abdichtung, Estrichdicke, FB-Heizung darstellen, Doppelbesten darstellen	Scherner	Aghel
c	23.02.2026	Anpassung Rohbaubreite Seitenanbau auf 3.70 m	Fischer	Jewoszitzki
b	04.02.2026	Durchbrüche in BT2 u. BT1 - neu+rele. Pos. gändert [HL] bzw. Zusammenlegung mehrerer DB	Fischer	Jewoszitzki
a	04.02.2026	Korrektur Detail BT2 - Trapezblech + FI 165/250 Positivlage; OK-Änderung – 1.0 cm	Fischer	Jewoszitzki

Diese Zeichnung ist Eigentum der Architekten und darf ohne deren Zustimmung weder ganz noch teilweise kopiert, vervielfältigt, gewerblich genutzt oder Dritten überlassen werden.

Dieser Plan gilt nur in Verbindung mit den Plänen des Statikers, der Projektingenieure, der Fachfirmen und der dazu gehörigen Plänen der Architekten.
Die in den Plänen eingetragenen technischen Abmessungen, Aussparungen, Schlitzte, Kanäle und Trassen wurden von den Projektingenieuren geprüft und für richtig befunden.
Alle Maße sind vor Ausführung zu prüfen und an Ort und Stelle zu nehmen und zu kontrollieren. Maß- und Inhaltsöffnerwerte in diesen Plänen sind vor der Ausführung mit den Architekten zu klären.
Die eingegebenen Maße sind Rohbaumaße. Angabe von Tür-, Fenster- und Bratunzgöhlmen beziehen sich auf den Fertigfußboden.

Übersicht / Piktogramm

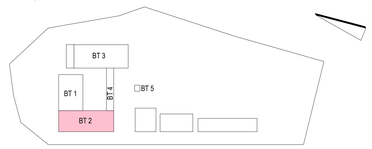

Bauher

LANDKREIS
LUDWIGSLUST-PARCHIM
RAUM FÜR ZUKUNFT

Planung

Inros Lackner SE
Rosa-Luxemburg-Straße 16
18055 Rostock
Tel.: 0381-45 67 80, E-Mail: hochbauten@inros-lackner.de

Lagebezug: ETRS89 UTM Zone 33 Höhenbezug: 0.00 m ≙ + 35,35 m NHN

Leistungsphase

Ausführungsplanung

Vorhaben / Objekt

Neubau Feuerwehr-Service-Zentrum LUP

Feuerwehrtechnische Zentrale (FTZ) und Ausbildungszentrum für Brand- und Katastrophenschutz (AZBK)
An der K38 Nr.1, 19306 Neustadt-Glewe

Planinhalt

Architektur
Schnitte BT 2 - Längsschnitt Galerie

Bestätigung Bauher		Kontrolle 1	Lambcke
Bearbeiter	Jewoszitzki	Kontrolle 2	Loers
gezeichnet	Pioppitz	Maßstab	1:50
Plangrundlage		Datum	28.03.2025

Plancodierung	Index	Status
2023-0236 12 5 AN ZSCH XX 0063	e	F